PIPING COUPLING

JSM系列锁母式管接头

(一)JSM系列锁母式管接头，通用于连接尼龙管，塑料管，最大工作压力为1.0MPa。

该系列接头具有：使用方便，安装牢固，密封性能可靠，终端接头的接管方向可任意旋转等优点。

注明：凡是接口螺纹M6以下的不设计旋转式。

(二)先将锁母卸下套入连接管上，把连接管插入接头上，再将锁母旋紧接头即可。

● 标记示例：锁母式三通终端管接头　公称通径　ϕ6mm即 JSM–3T–Z6 M10X1

锁母式三通终端变径管接头　公称通径　ϕ6mm–B=ϕ8mm–c=ϕ4mm

即JSM–3T–Z6–8–4　M10X1

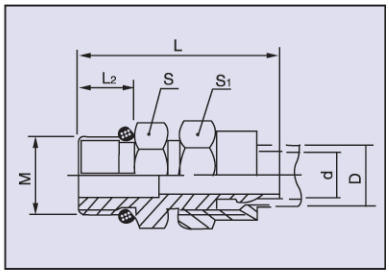

锁母式直通终端管接头

序号	型号规格 通径d	接管外径 Dxd	接口螺纹M			S	S_1	L	L_1
05012	JSM–Z3	4X3	M6X1			8	8	23	6
05013	JSM–Z4	6X4	MX8X1			10	10	25	7
05014	JSM–Z6	8X6	M10X1	$G_{1/8"}$	$ZG_{1/8"}$	12	12	27	7
05015	JSM–Z8	10X8	M12X1.25	$G_{1/4"}$	$ZG_{1/4"}$	17	14	29	9
05016	JSM–Z10	12X10	M16X1.5	$G_{3/8"}$	$ZG_{3/8"}$	19	17	33	10

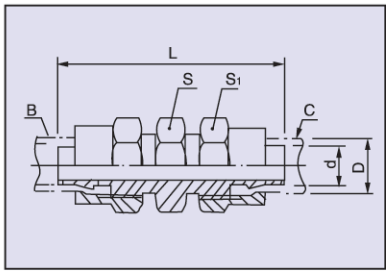

锁母式直通管接头

序号	型号规格 通径d	接管外径 Dxd	S	S_1	L
05022	JSM–3	4X3	8	8	30
05023	JSM–4	6X4	10	10	32
05024	JSM–6	8X6	12	12	35
05025	JSM–8	10X8	14	14	39
05026	JSM–10	12X10	17	17	45

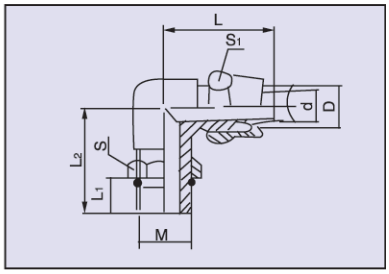

锁母式直角终端旋转管接头

序号	型号规格 通径d	接管外径 Dxd	接口螺纹M			S	S_1	L	L_1	L_2
05032	JSM–Z3	4X3	M6X1			8	8	23	6	20
05033	JSM–Z4	6X4	MX8X1			10	10	25	7	22
05034	JSM–Z6	8X6	M10X1	$G_{1/8"}$	$ZG_{1/8"}$	12	12	27	7	23
05035	JSM–Z8	10X8	M12X1.25	$G_{1/4"}$	$ZG_{1/4"}$	17	14	29	9	26
05036	JSM–Z10	12X10	M16X1.5	$G_{3/8"}$	$ZG_{3/8"}$	19	17	33	10	30

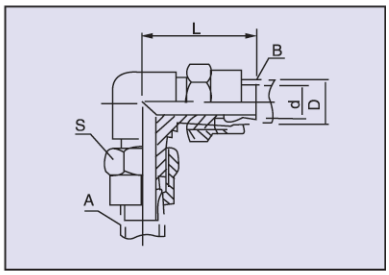

锁母式直角管接头

序号	型号规格 通径d	接管外径 Dxd	S	L
05042	JSM–J–3	4X3	8	20
05043	JSM–J–4	6X4	10	22
05044	JSM–J–6	8X6	12	23
05045	JSM–J–8	10X8	14	26
05046	JSM–J–10	12X10	17	30

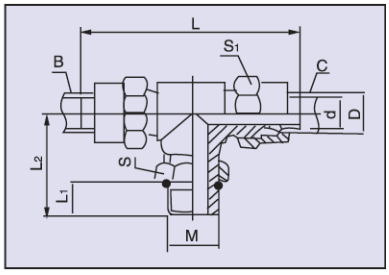

锁母式三通终端旋转管接头

序号	型号规格 通径d	接管外径 Dxd	接口螺纹M			S	S_1	L	L_1	L_2
05052	JSM–3T–Z3	4X3	M6X1			8	8	23	6	20
05053	JSM–3T–Z4	6X4	MX8X1			10	10	25	7	22
05054	JSM–3T–Z6	8X6	M10X1	$G_{1/8"}$	$ZG_{1/8"}$	12	12	27	7	23
05055	JSM–3T–Z8	10X8	M12X1.25	$G_{1/4"}$	$ZG_{1/4"}$	17	14	29	9	26
05056	JSM–3T–Z10	12X10	M16X1.5	$G_{3/8"}$	$ZG_{3/8"}$	19	17	33	10	30

PIPING COUPLING

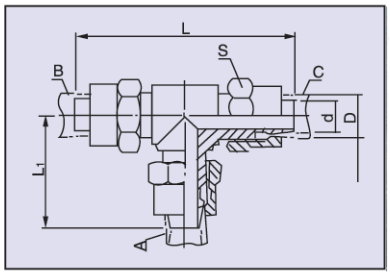

锁母式三通管接头

序号	型号规格 通径d	接管外径 Dxd	S	L	L_1
05062	JSM–3T–3	4X3	8	42	21
05063	JSM–3T–4	6X4	10	46	23
05064	JSM–3T–6	8X6	12	48	24
05065	JSM–3T–8	10X8	14	56	28
05066	JSM–3T–10	12X10	17	66	33

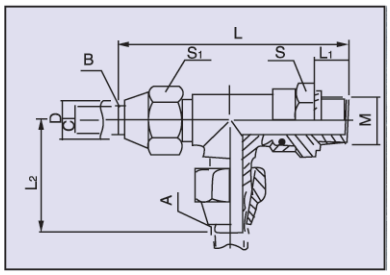

锁母式Y型终端旋转管接头

序号	型号规格 通径d	接管外径 Dxd	接口螺纹M			S	L	L_1	L_2
05072	JSM–3Y–Z3	4X3	M6X1			8	23	6	20
05073	JSM–3Y–Z4	6X4	MX8X1			10	25	7	22
05074	JSM–3Y–Z6	8X6	M10X1	G1/8"	ZG1/8"	12	27	7	23
05075	JSM–3Y–Z8	10X8	M12X1.25	G1/4"	ZG1/4"	17	29	9	26
05076	JSM–3Y–Z10	12X10	M16X1.5	G3/8"	ZG3/8"	19	33	10	30

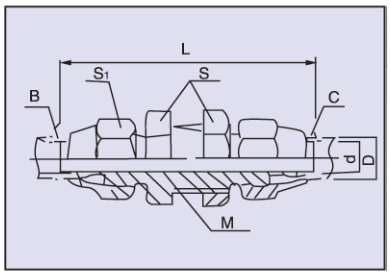

锁母式直通穿板管接头

序号	型号规格 通径d	接管外径 Dxd	S	S_1	L	M
05082	JSM–ZC–3	4X3	8	8	30	8
05083	JSM–ZC–4	6X4	10	10	32	10
05084	JSM–ZC–6	8X6	12	12	35	12
05085	JSM–ZC–8	10X8	14	14	39	14
05086	JSM–ZC–10	12X10	17	17	45	16

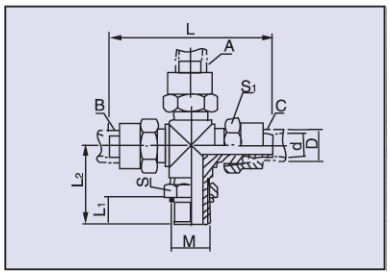

锁母式四角终端旋转管接头

序号	型号规格 通径d	接管外径 Dxd	接口螺纹M			S	S_1	L	L_1	L_2
05092	JSM–4T–Z3	4X3	M6X1			8	8	23	6	20
05093	JSM–4T–Z4	6X4	MX8X1			10	10	25	7	22
05094	JSM–4T–Z6	8X6	M10X1	G1/8"	ZG1/8"	12	12	27	7	23
05095	JSM–4T–Z8	10X8	M12X1.25	G1/4"	ZG1/4"	17	14	29	9	26
05096	JSM–4T–Z10	12X10	M16X1.5	G3/8"	ZG3/8"	19	17	33	10	30

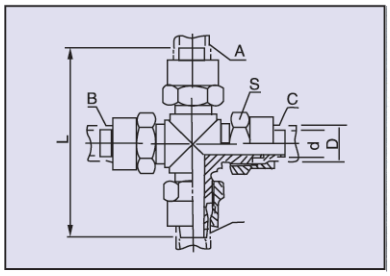

锁母式四通管接头

序号	型号规格 通径d	接管外径 Dxd	S	L
05102	JSM–4T–3	4X3	8	20
05103	JSM–4T–4	6X4	10	22
05104	JSM–4T–6	8X6	12	23
05105	JSM–4T–8	10X8	14	26
05106	JSM–4T–10	12X10	17	30

PIPING COUPLING

JKY系列卡套式管接头

（一）JKY系列卡套式管接头适用于有色金属管，硬质尼龙管的连接。最大工作压力为1.0MPa。

（二）气管切断后，管口修平去毛刺。将气管插入接头内（一定要插到底），然后旋紧管帽。当管子已不能转动时，再继续旋紧1/3圈，即可牢固连接和密封。

（三）该系列产口适用于两种连接管，如果用硬质尼龙管的请订货时指明。

● 标记示例：卡套式三通终端管接头　公称通径　ϕ6mm即 JKY–3T–Z6 M10X1
卡套式三通终端变径管接头　公称通径　ϕ6mm–B=ϕ8mm–C=ϕ4mm
即JKY–3T–Z6–8–4　M10X1

不锈钢材质可供货

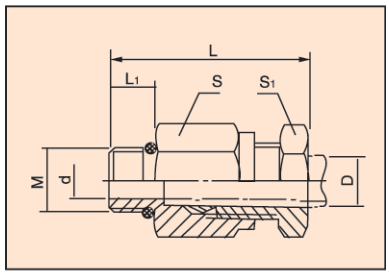

卡套式直通终端管接头

序号	型号规格 通径d	接管外径 Dxd	接口螺纹M			S	S1	L	L1
08011	JKY–Z2.5	4	M5X0.8			12	10	25	6
08012	JKY–Z3	4	M6X1			12	10	25	6
08013	JKY–Z4	6	M8X1			14	12	28	7
08014	JKY–Z6	8	M10X1	G1/8"	ZG1/8"	17	14	30	7
08015	JKY–Z8	10	M12X1.25	G1/4"	ZG1/4"	17	17	33	9
08016	JKY–Z10	12	M16X1.5	G3/8"	ZG3/8"	19	19	37	10
08017	JKY–Z15	18	M20X1.5	G1/2"	ZG1/2"	24	24	42	11
08018	JKY–Z20	22	M27X2	G3/4"	ZG3/4"	30	30	50	13
08019	JKY–Z25	28	M33X2	G1"	ZG1"	36	34	58	15

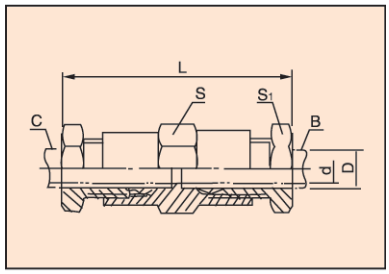

卡套式直通管接头

序号	型号规格 通径d	接管外径 Dxd	S	S1	L
08022	JKY–3	4	12	10	33
08023	JKY–4	6	14	12	42
08024	JKY–6	8	17	14	47
08025	JKY–8	10	17	17	48
08026	JKY–41	12	19	19	50
08027	JKY–45	18	24	24	56
08028	JKY–20	22	30	30	68
08029	JKY–25	28	36	34	84

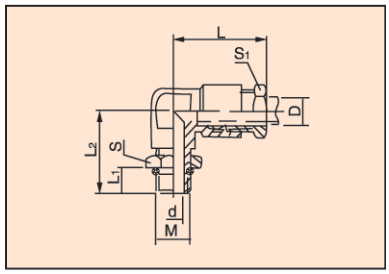

卡套式直角终端管接头

序号	型号规格 通径d	接管外径 Dxd	接口螺纹M			S	S1	L	L1	L2
08031	JKY–J–Z2.5	4	M5X0.8			12	10	25	6	23
08032	JKY–J–Z3	4	M6X1			12	10	25	6	23
08033	JKY–J–Z4	6	M8X1			14	12	28	7	26
08034	JKY–J–Z6	8	M10X1	G1/8"	ZG1/8"	17	14	30	7	27
08035	JKY–J–Z8	10	M12X1.25	G1/4"	ZG1/4"	17	17	33	9	30
08036	JKY–J–Z10	12	M16X1.5	G3/8"	ZG3/8"	19	19	37	10	35
08037	JKY–J–Z15	18	M20X1.5	G1/2"	ZG1/2"	24	24	42	11	37
08038	JKY–J–Z20	22	M27X2	G3/4"	ZG3/4"	30	30	50	13	41
08039	JKY–J–Z25	28	M33X2	G1"	ZG1"	36	34	58	15	45

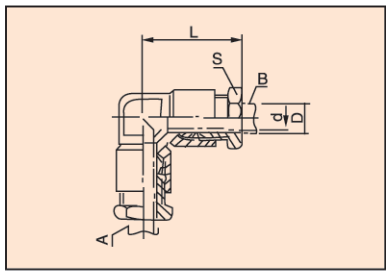

卡套式直通管接头

序号	型号规格 通径d	接管外径 Dxd	S	S1
08042	JKY–J–3	4	10	23
08043	JKY–J–4	6	12	26
08044	JKY–J–6	8	14	28
08045	JKY–J–8	10	17	30
08046	JKY–J–41	12	19	35
08047	JKY–J–45	18	24	43
08048	JKY–J–20	22	30	50
08049	JKY–J–25	28	34	60

PIPING COUPLING

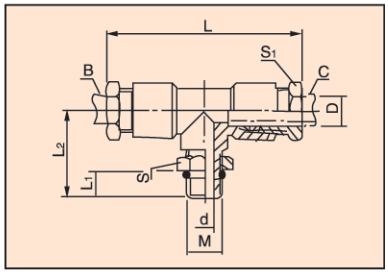

卡套式三通终端管接头

序号	型号规格 通径d	接管外径 Dxd	接口螺纹M			S	S_1	L	L_1	L_2
08051	JKY-3T-Z2.5	4	M5X0.8			10	10	46	6	23
08052	JKY-3T-Z3	4	M6X1			10	10	46	6	23
08053	JKY-3T-Z4	6	M8X1			12	12	52	7	26
08054	JKY-3T-Z6	8	M10X1	G1/8"	ZG1/8"	14	14	56	7	27
08055	JKY-3T-Z8	10	M12X1.25	G1/4"	ZG1/4"	17	17	60	9	30
08056	JKY-3T-Z10	12	M16X1.5	G3/8"	ZG3/8"	19	19	70	10	35
08057	JKY-3T-Z15	18	M20X1.5	G1/2"	ZG1/2"	24	24	86	11	37
08058	JKY-3T-Z20	22	M27X2	G3/4"	ZG3/4"	30	30	100	13	41
08059	JKY-3T-Z25	28	M33X2	G1"	ZG1"	36	34	120	15	45

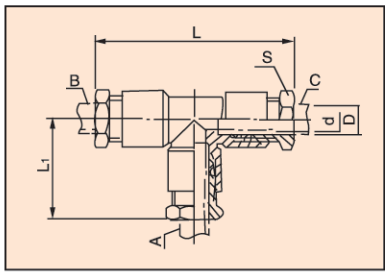

卡套式三通终端管接头

序号	型号规格 通径d	接管外径 Dxd	S	L	L_1
08062	JKY-3T-3	4	10	46	22
08063	JKY-3T-4	6	12	52	26
08064	JKY-3T-6	8	14	56	28
08065	JKY-3T-8	10	17	60	30
08066	JKY-3T-10	12	19	70	35
08067	JKY-3T-15	18	24	86	43
08068	JKY-3T-20	22	30	100	50
08069	JKY-3T-25	28	34	120	60

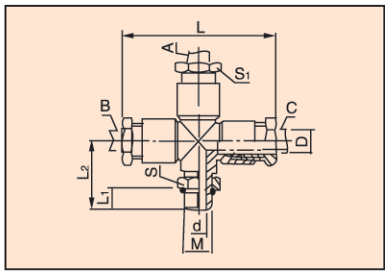

卡套式四通终端管接头

序号	型号规格 通径d	接管外径 Dxd	接口螺纹M			S	S_1	L	L_1	L_2
08071	JKY-4T-Z2.5	4	M5X0.8			10	10	46	6	23
08072	JKY-4T-Z3	4	M6X1			10	10	46	6	23
08073	JKY-4T-Z4	6	M8X1			12	12	52	7	26
08074	JKY-4T-Z6	8	M10X1	G1/8"	ZG1/8"	14	14	56	7	27
08075	JKY-4T-Z8	10	M12X1.25	G1/4"	ZG1/4"	17	17	60	9	30
08076	JKY-4T-Z10	12	M16X1.5	G3/8"	ZG3/8"	19	19	70	10	35
08077	JKY-4T-Z15	18	M20X1.5	G1/2"	ZG1/2"	24	24	86	11	37
08078	JKY-4T-Z20	22	M27X2	G3/4"	ZG3/4"	30	30	100	13	41
08079	JKY-4T-Z25	28	M33X2	G1"	ZG1"	36	34	120	15	45

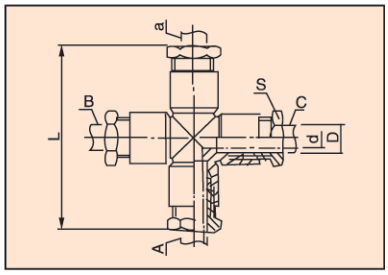

卡套式四通管接头

序号	型号规格 通径d	接管外径 Dxd	S	L
08082	JKY-4T-3	4	10	46
08083	JKY-4T-4	6	12	52
08084	JKY-4T-6	8	14	56
08085	JKY-4T-8	10	17	60
08086	JKY-4T-10	12	19	70
08087	JKY-4T-15	18	24	86
08088	JKY-4T-20	22	30	100
08089	JKY-4T-25	28	34	120

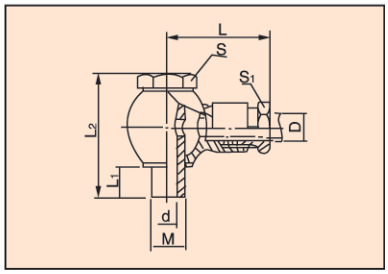

卡套式直角铰接终端管接头

序号	型号规格 通径d	接管外径 Dxd	接口螺纹M			S	S_1	L	L_1	L_2
08092	JKY-JJ-Z3	4	M6X1			10	10	24	6	27
08093	JKY-JJ-Z4	6	M8X1			12	12	30	7	29
08094	JKY-JJ-Z6	8	M10X1	G1/8"	ZG1/8"	14	14	33	7	32
08095	JKY-JJ-Z8	10	M12X1.25	G1/4"	ZG1/4"	17	17	35	9	36
08096	JKY-JJ-Z10	12	M16X1.5	G3/8"	ZG3/8"	19	19	39	10	41
08097	JKY-JJ-Z15	18	M20X1.5	G1/2"	ZG1/2"	24	24	45	11	46
08098	JKY-JJ-Z20	22	M27X2	G3/4"	ZG3/4"	30	30	56	13	52
08099	JKY-JJ-Z25	28	M33X2	G1"	ZG1"	36	34	65	15	62

PIPING COUPLING

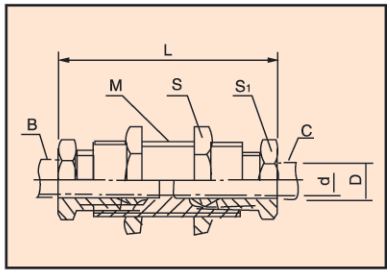

卡套式直通穿板管接头

序号	型号规格 通径d	接管外径 Dxd	S	S_1	L	M
08102	JKY–ZC–3	4	17	10	33	12
08103	JKY–ZC–4	6	17	12	42	14
08104	JKY–ZC–6	8	19	14	47	16
08105	JKY–ZC–8	10	22	17	48	18
08106	JKY–ZC–10	12	24	19	50	20
08107	JKY–ZC–15	18	32	24	56	30
08108	JKY–ZC–20	22	36	30	68	36
08109	JKY–ZC–25	28	46	36	84	42

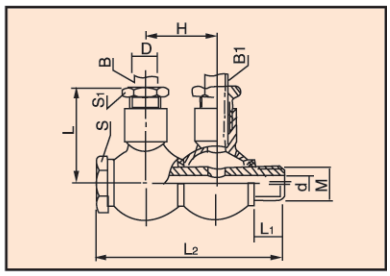

卡套式三通终端F型管接头

序号	型号规格 通径d	接管外径 Dxd	接口螺纹M			S	S_1	L	L_1	L_2	H
08112	JKY–3F–Z3	4	M6X1			10	10	24	6	42	15
08113	JKY–3F–Z4	6	M8X1			12	12	30	7	45	17
08114	JKY–3F–Z6	8	M10X1	G1/8"	ZG1/8"	14	14	33	7	51	19
08115	JKY–3F–Z8	10	M12X1.25	G1/4"	ZG1/4"	17	17	36	9	56	21
08116	JKY–3F–Z10	12	M16X1.5	G3/8"	ZG3/8"	19	19	39	10	64	24
08117	JKY–3F–Z15	18	M20X1.5	G1/2"	ZG1/2"	24	24	45	11	74	28
08118	JKY–3F–Z20	22	M27X2	G3/4"	ZG3/4"	30	30	56	13	82	30
08119	JKY–3F–Z25	28	M33X2	G1"	ZG1"	36	34	65	15	95	33

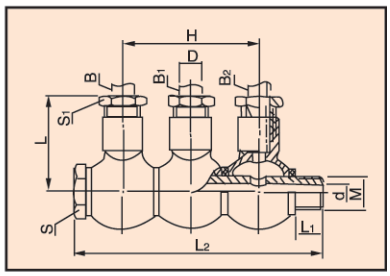

卡套式四通终端F型管接头

序号	型号规格 通径d	接管外径 Dxd	接口螺纹M			S	S_1	L	L_1	L_2	H
08132	JKY–4F–Z3	4	M6X1			10	10	24	6	57	30
08133	JKY–4F–Z4	6	M8X1			12	12	30	7	62	34
08134	JKY–4F–Z6	8	M10X1	G1/8"	ZG1/8"	14	14	33	7	70	38
08135	JKY–4F–Z8	10	M12X1.25	G1/4"	ZG1/4"	17	17	36	9	77	42
08136	JKY–4F–Z10	12	M16X1.5	G3/8"	ZG3/8"	19	19	39	10	88	48
08137	JKY–4F–Z15	18	M20X1.5	G1/2"	ZG1/2"	24	24	45	11	102	56
08138	JKY–4F–Z20	22	M27X2	G3/4"	ZG3/4"	30	30	56	13	112	60
08139	JKY–4F–Z25	28	M33X2	G1"	ZG1"	36	34	65	15	128	60

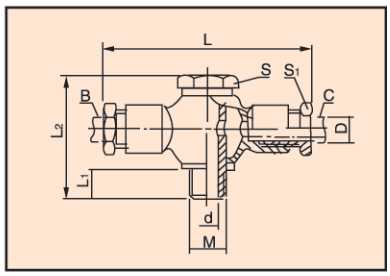

卡套式三通终端铰接管接头

序号	型号规格 通径d	接管外径 Dxd	接口螺纹M			S	S_1	L	L_1	L_2
08152	JKY–J3T–Z3	4	M6X1			10	10	48	6	27
08153	JKY–J3T–Z4	6	M8X1			12	12	60	7	29
08154	JKY–J3T–Z6	8	M10X1	G1/8"	ZG1/8"	14	14	66	7	32
08155	JKY–J3T–Z8	10	M12X1.25	G1/4"	ZG1/4"	17	17	70	9	36
08156	JKY–J3T–Z10	12	M16X1.5	G3/8"	ZG3/8"	19	19	78	10	41
08157	JKY–J3T–Z15	18	M20X1.5	G1/2"	ZG1/2"	24	24	90	11	46
08158	JKY–J3T–Z20	22	M27X2	G3/4"	ZG3/4"	30	30	112	13	52
08159	JKY–J3T–Z25	28	M33X2	G1"	ZG1"	36	34	130	15	62

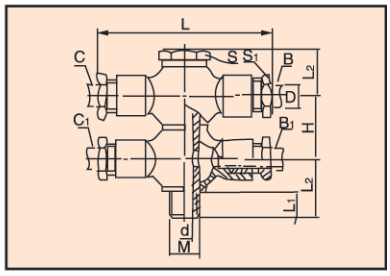

卡套式五通终端X型管接头

序号	型号规格 通径d	接管外径 Dxd	接口螺纹M			S	S_1	L	L_1	L_2	L_2	H
08172	JKY–5X–Z3	4	M6X1			10	10	48	6	14	11	15
08173	JKY–5X–Z4	6	M8X1			12	12	60	7	16	13	17
08174	JKY–5X–Z6	8	M10X1	G1/8"	ZG1/8"	14	14	66	7	17	15	19
08175	JKY–5X–Z8	10	M12X1.25	G1/4"	ZG1/4"	17	17	70	9	19	17	21
08176	JKY–5X–Z10	12	M16X1.5	G3/8"	ZG3/8"	19	19	78	10	22	19	24
08177	JKY–5X–Z15	18	M20X1.5	G1/2"	ZG1/2"	24	24	90	11	25	22	28
08178	JKY–5X–Z20	22	M27X2	G3/4"	ZG3/4"	30	30	112	13	28	25	30
08179	JKY–5X–Z25	28	M33X2	G1"	ZG1"	36	34	130	15	32	30	30

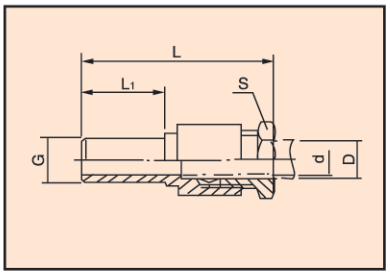

卡套式直通杆状变径管接头

序号	型号规格 通径d	接管外径 Dxd	S	L	L_1	G				
08182	JKY–G–Z3	4	10	40	19			4	6	8
08183	JKY–G–Z4	6	12	44	21		4	6	8	10
08184	JKY–G–Z6	8	14	48	23	4	6	8	10	12
08185	JKY–G–Z8	10	17	53	25	6	8	10	12	18
08186	JKY–G–Z10	12	19	59	28	8	10	12	18	22
08187	JKY–G–Z15	18	24	64	30	10	12	18	22	28
08188	JKY–G–Z20	22	30	76	36	12	18	22	28	
08189	JKY–G–Z25	28	36	95	46	18	22	28		

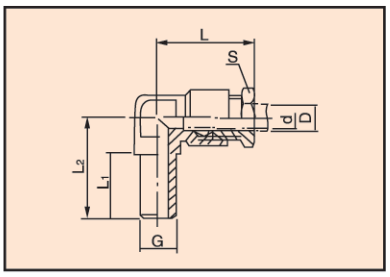

卡套式直角杆状变径管接头

序号	型号规格 通径d	接管外径 Dxd	S	L	L_1	L_2	G				
08202	JKY–JG–3	4	10	23	19	28			4	6	8
08203	JKY–JG–4	6	12	26	21	31		4	6	8	10
08204	JKY–JG–6	8	14	28	23	34	4	6	8	10	12
08205	JKY–JG–8	10	17	33	25	37	6	8	10	12	18
08206	JKY–JG–10	12	19	35	28	42	8	10	12	18	22
08207	JKY–JG–15	18	24	43	30	47	10	12	18	22	28
08208	JKY–JG–20	22	30	50	36	54	12	18	22	28	
08209	JKY–JG–25	28	34	60	46	69	18	22	28		

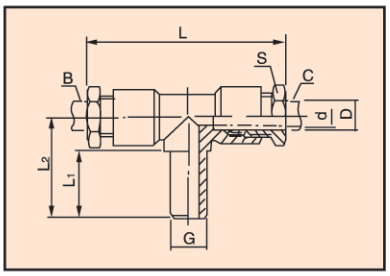

卡套式三通杆状变径管接头

序号	型号规格 通径d	接管外径 Dxd	S	L	L_1	L_2	G				
08222	JKY–3G–3	4	10	46	19	28			4	6	8
08223	JKY–3G–4	6	12	52	21	31		4	6	8	10
08224	JKY–3G–6	8	14	56	23	34	4	6	8	10	12
08225	JKY–3G–8	10	17	66	25	37	6	8	10	12	18
08226	JKY–3G–10	12	19	70	28	42	8	10	12	18	22
08227	JKY–3G–15	18	24	86	30	47	10	12	18	22	28
08228	JKY–3G–20	22	30	100	36	56	12	18	22	28	
08229	JKY–3G–25	28	34	120	46	64	18	22	28		

JWR系列外插式管接头

（一）JWR系列外插式管接头，适用于连接软质尼龙管、塑料管及胶管。最大工作压力为1.0MPa。该系列接头具有结构简单，使用方便，安装牢固等优点。

（二）将卡箍先套在气管上，在外插头锥端外表涂适量润滑油，再插入气管，锁紧卡箍。

● 标记示例：外插式直通活节终端管接头　公称通径　ϕ6mm即 JWR–H–Z6 M10X1
不锈钢材质可供货

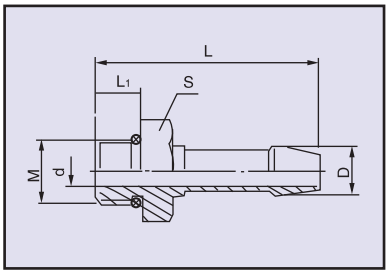

外插式直通终端管接头

序号	型号规格 通径d	接管外径 D	接口螺纹M			S	L	L_1
09011	JWR–Z2.5	3	M5X0.8			8	30	6
09012	JWR–Z3	4	M6X1			10	30	6
09013	JWR–Z4	5	M8X1			12	34	7
09014	JWR–Z6	6	M10X1	G1/8"	ZG1/8"	14	37	7
09015	JWR–Z8	8	M12X1.25	G1/4"	ZG1/4"	17	43	9
09016	JWR–Z10	10	M16X1.5	G3/8"	ZG3/8"	19	49	10
09017	JWR–Z15	15	M20X1.5	G1/2"	ZG1/2"	24	55	11
09018	JWR–Z20	20	M27X2	G3/4"	ZG3/4"	30	63	13
09019	JWR–Z25	25	M33X2	G1"	ZG1"	36	70	15

PIPING COUPLING

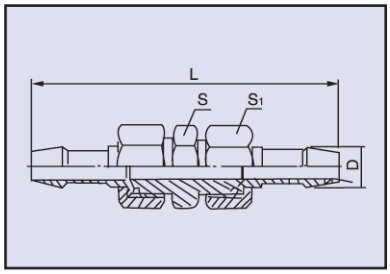

外插式直通活节管接头

序号	型号规格 通径d	接管外径 D	S	S_1	L
09022	JWR–H–3	4	10	10	70
09023	JWR–H–4	5	12	12	72
09024	JWR–H–6	6	14	14	79
09025	JWR–H–8	8	17	17	94
09026	JWR–H–10	10	19	22	105
09027	JWR–H–15	15	24	27	115
09028	JWR–H–20	20	30	36	130
09029	JWR–H–25	25	36	41	148

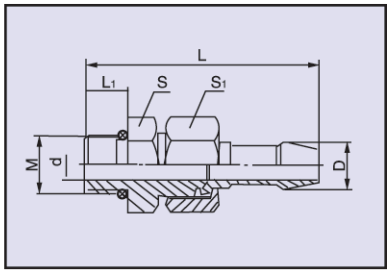

外插式直通终端活节管接头

序号	型号规格 通径d	接管外径 D	接口螺纹M			S	S_1	L	L_1
09031	JWR–JH–2.5	3	M5X0.8			8	8	43	6
09032	JWR–JH–3	4	M6X1			10	10	43	6
09033	JWR–JH–4	5	M8X1			12	12	45	7
09034	JWR–JH–6	6	M10X1	$G_{1/8"}$	$ZG_{1/8"}$	14	14	49	7
09035	JWR–JH–8	7	M12X1.25	$G_{1/4"}$	$ZG_{1/4"}$	17	17	59	9
09036	JWR–JH–10	10	M16X1.5	$G_{3/8"}$	$ZG_{3/8"}$	19	22	66	10
09037	JWR–JH–15	15	M20X1.5	$G_{1/2"}$	$ZG_{1/2"}$	24	27	74	11
09038	JWR–JH–20	20	M27X2	$G_{3/4"}$	$ZG_{3/4"}$	30	36	84	12
09039	JWR–JH–25	25	M33X2	$G_{1"}$	$ZG_{1"}$	36	41	96	15

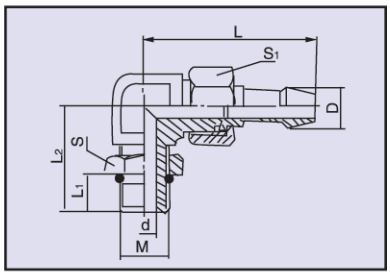

外插式直角终端活节管接头

序号	型号规格 通径d	接管外径 D	接口螺纹M			S	S_1	L	L_1	L_2
09051	JKY–JH–Z2.5	4	M5X0.8			8	8	43	6	23
09052	JKY–JH–Z3	4	M6X1			10	10	42	6	23
09053	JKY–JH–Z4	6	M8X1			12	12	45	7	25
09054	JKY–JH–Z6	8	M10X1	$G_{1/8"}$	$ZG_{1/8"}$	14	14	50	7	28
09055	JKY–JH–Z8	10	M12X1.25	$G_{1/4"}$	$ZG_{1/4"}$	17	17	53	9	30
09056	JKY–JH–Z10	12	M16X1.5	$G_{3/8"}$	$ZG_{3/8"}$	19	22	63	10	34
09057	JKY–JH–Z15	18	M20X1.5	$G_{1/2"}$	$ZG_{1/2"}$	24	27	70	11	36
09058	JKY–JH–Z20	22	M27X2	$G_{3/4"}$	$ZG_{3/4"}$	30	36	82	13	40
09059	JKY–JH–Z25	28	M33X2	$G_{1"}$	$ZG_{1"}$	36	41	94	15	44

JZH系列组合式管接头

JZH系列气动管接头，是一种新型的组合式气动管接头。最大工作压力为1.0MPa。这种管接头是由各种不同的接头、接头体和一个终端管座组合而成的。通过这三部分的组合，可以把同一个管接头组合成具有各种不同连接方式和不同公称通径的组合式管接头。组合式管接头能同时适用多种不同公称通径和不同材质的气管，具有通用性强、多功能、拆装方便等特点。

● 标记示例：①组合式三通终端管接头　公称通径　ϕ6mm即 JZH–3T–Z6 M10X1

②组合式三通终端变径管接头　公称通径　JZH–3T–Z6–8–4 M10X1/M12X1.25/M8X1

不锈钢材质可供货

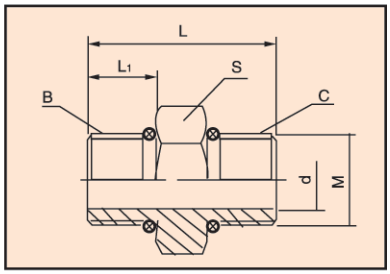

组合式直通终端管接头

序号	型号规格 通径d	接口螺纹M		S	L	L_1
10012	JZH–Z3	M6X1		10	17	6
10013	JZH–Z4	M8X1		12	19	7
10014	JZH–Z6	M10X1	$G_{1/8"}$	14	20	7
10015	JZH–Z8	M12X1.25	$G_{1/4"}$	17	25	9
10016	JZH–Z10	M16X1.5	$G_{3/8"}$	19	27	10
10017	JZH–Z15	M20X1.5	$G_{1/2"}$	24	30	11
10018	JZH–Z20	M27X2	$G_{3/4"}$	32	34	13
10019	JZH–Z25	M33X2	$G_{1"}$	36	40	15

PIPING COUPLING

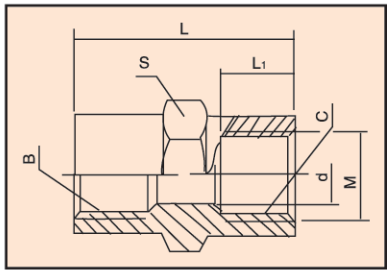

组合式直通管接头

序号	型号规格 通径d	接口螺纹M		S	L	L_1
10022	JZH-3	M6X1		12	18	7
10023	JZH-4	M8X1		14	20	8
10024	JZH-6	M10X1	G1/8"	17	22	8
10025	JZH-8	M12X1.25	G1/4"	19	26	10
10026	JZH-10	M16X1.5	G3/8"	22	30	12
10027	JZH-15	M20X1.5	G1/2"	27	34	14
10028	JZH-20	M27X2	G3/4"	32	40	16
10029	JZH-25	M33X2	G1"	36	45	18

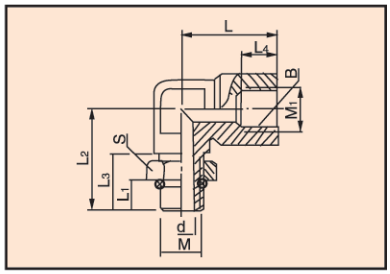

组合式直角终端管接头

序号	型号规格 通径d	接口螺纹M		S	L	L_1	L_2	L_3	L_4
10032	JZH-J-Z3	M6X1		10	15	6	22	11	7
10033	JZH-J-Z4	M8X1		12	17	7	24	13	8
10034	JZH-J-Z6	M10X1	G1/8"	14	18	7	28	15	8
10035	JZH-J-Z8	M12X1.25	G1/4"	17	20	9	30	16	10
10036	JZH-J-Z10	M16X1.5	G3/8"	19	22	10	35	18	12
10037	JZH-J-Z15	M20X1.5	G1/2"	24	25	11	37	22	14
10038	JZH-J-Z20	M27X2	G3/4"	30	30	13	40	25	16
10039	JZH-J-Z25	M33X2	G1"	36	40	15	45	28	18

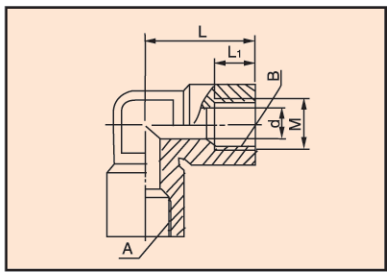

组合式直通管接头

序号	型号规格 通径d	接口螺纹M		L	L_1
10042	JZH-J-3	M6X1		15	7
10043	JZH-J-4	M8X1		17	8
10044	JZH-J-6	M10X1	G1/8"	18	8
10045	JZH-J-8	M12X1.25	G1/4"	20	10
10046	JZH-J-10	M16X1.5	G3/8"	22	12
10047	JZH-J-15	M20X1.5	G1/2"	25	14
10048	JZH-J-20	M27X2	G3/4"	30	16
10049	JZH-J-25	M33X2	G1"	40	18

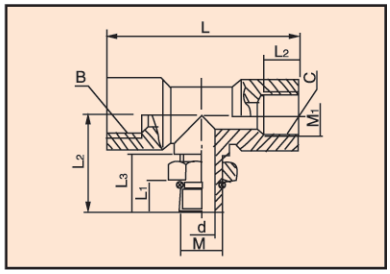

组合式三通终端管接头

序号	型号规格 通径d	接口螺纹M		S	L	L_1	L_2	L_3	L_4
10052	JZH-3T-Z3	M6X1		10	30	6	22	11	7
10053	JZH-3T-Z4	M8X1		12	34	7	24	13	8
10054	JZH-3T-Z6	M10X1	G1/8"	14	36	7	28	15	8
10055	JZH-3T-Z8	M12X1.25	G1/4"	17	40	9	30	16	10
10056	JZH-3T-Z10	M16X1.5	G3/8"	19	44	10	35	18	12
10057	JZH-3T-Z15	M20X1.5	G1/2"	24	50	11	37	22	14
10058	JZH-3T-Z20	M27X2	G3/4"	30	60	13	40	25	16
10059	JZH-3T-Z25	M33X2	G1"	36	80	15	45	28	18

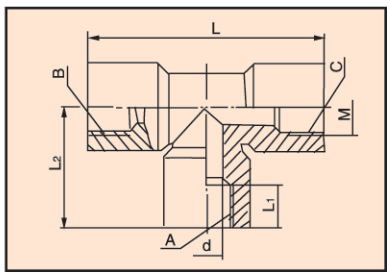

组合式三通管接头

序号	型号规格 通径d	接口螺纹M		L	L_1	L_2
10012	JZH-3T-3	M6X1		30	7	15
10013	JZH-3T-4	M8X1		34	8	17
10014	JZH-3T-6	M10X1	G1/8"	36	8	18
10015	JZH-3T-8	M12X1.25	G1/4"	40	10	20
10016	JZH-3T-10	M16X1.5	G3/8"	44	12	22
10017	JZH-3T-15	M20X1.5	G1/2"	50	14	25
10018	JZH-3T-20	M27X2	G3/4"	60	16	30
10019	JZH-3T-25	M33X2	G1"	80	18	40

型号表示方法

□ – □ – □ □

公称通径

- □-□ 二位异孔变径
- □-□-□ 三位异孔变径□-□ ×2
- □-□-□-□ 四位异孔变径
  - □-□-□ ×2
  - □-□ ×3

接口螺纹

- 非终端不表示
- Z 终端(螺纹)

型式名称

- G 直通杆状
- B 表接头、X补芯、S螺塞
- H 直通活节
- ZC 直通穿板
- J 直角
- JG 直角杆状
- JH 直角活节
- JJ直角铰接
- 3G 三通杆状
- 3F.JK.J3T 三通铰接
- 3T.3U.3Y 三通
- 4F.4K 四通铰接
- 4T 四通
- 5X 五通铰接

系列名称

- PXL 排气消声节流阀
- FXS 消声器
- JTS 调速管接头
- JKH 插入式管接头
- JSM 锁母式管接头
- 综合 直通压力表管接头
- JKG 高强度卡厉害式管接头
- JKY 卡套式管接头
- JWR 外插式管接头
- JZH 组合式管接头
- JKHS 塑体插入式管接头